

Стахановский колледж () федерального государственного
бюджетного образовательного учреждения высшего образования «Луганский
государственный педагогический университет»

**ОЦЕНОЧНЫЕ МАТЕРИАЛЫ ДЛЯ ГОСУДАРСТВЕННОЙ
ИТОГОВОЙ АТТЕСТАЦИИ
ПО СПЕЦИАЛЬНОСТИ 44.02.02 ПРЕПОДАВАНИЕ В
НАЧАЛЬНЫХ КЛАССАХ**

СОДЕРЖАНИЕ

1. ПАСПОРТ ОЦЕНОЧНЫХ МАТЕРИАЛОВ ДЛЯ ГИА
2. СТРУКТУРА И ПОРЯДОК ПРОВЕДЕНИЯ ПРОЦЕДУРЫ ГИА
3. ПРИМЕРНАЯ ТЕМАТИКА ДИПЛОМНЫХ ПРОЕКТОВ (РАБОТ)
4. СТРУКТУРА И СОДЕРЖАНИЕ ДИПЛОМНОГО ПРОЕКТА (РАБОТЫ).
5. ПОРЯДОК И КРИТЕРИИ ОЦЕНКИ ГИА

1. ПАСПОРТ ОЦЕНОЧНЫХ МАТЕРИАЛОВ ДЛЯ ГОСУДАРСТВЕННОЙ ИТОГОВОЙ АТТЕСТАЦИИ

1.1. Оценочные материалы для проведения государственной итоговой аттестации и организация оценочных процедур по образовательной программе

Государственная итоговая аттестация (далее – ГИА) является обязательной и проводится в Стахановском колледже ФГБОУ ВО «ЛГПУ» по завершении всего курса обучения по специальности 44.02.02 Преподавание в начальных классах. В ходе ГИА оценивается степень соответствия сформированных компетенций выпускников требованиям ФГОС.

К ГИА допускаются обучающиеся, не имеющие академической задолженности и в полном объеме выполнившие учебный план.

ГИА проводится в форме демонстрационного экзамена и защиты дипломного проекта (работы) для выпускников, осваивающих программы подготовки специалистов среднего звена.

В ходе государственной итоговой аттестации оценивается степень соответствия сформированных компетенций выпускников требованиям ФГОС.

1.2. Область применения оценочных материалов государственной итоговой аттестации

Оценочные материалы ГИА являются частью основной образовательной программы подготовки специалистов среднего звена в соответствии с ФГОС СПО по специальности 44.02.02 Преподавание в начальных классах.

Оценочные материалы используются при проведении государственной итоговой аттестации выпускников по специальности 44.02.02 Преподавание в начальных классах.

Выпускник, освоивший образовательную программу, должен быть готов к выполнению основных видов деятельности (далее – ВД) согласно получаемой квалификации специалиста среднего звена, должен обладать следующими общими и профессиональными компетенциями (далее – ОК и ПК):

ОК 01. Выбирать способы решения задач профессиональной деятельности применительно к различным контекстам;

ОК 02. Использовать современные средства поиска, анализа и интерпретации информации и информационные технологии для выполнения задач профессиональной деятельности;

ОК 03. Планировать и реализовывать собственное профессиональное и личностное развитие, предпринимательскую деятельность в профессиональной сфере, использовать знания по финансовой грамотности в различных жизненных ситуациях;

ОК 04. Эффективно взаимодействовать и работать в коллективе и команде;

ОК 05. Осуществлять устную и письменную коммуникацию на государственном языке Российской Федерации с учетом особенностей социального и культурного контекста;

ОК 06. Проявлять гражданско-патриотическую позицию, демонстрировать осознанное поведение на основе традиционных общечеловеческих ценностей, в том числе с учетом гармонизации межнациональных и межрелигиозных отношений, применять стандарты антикоррупционного поведения;

ОК 07. Содействовать сохранению окружающей среды, ресурсосбережению, применять знания об изменении климата, принципы бережливого производства, эффективно действовать в чрезвычайных ситуациях;

ОК 08. Использовать средства физической культуры для сохранения и укрепления здоровья в процессе профессиональной деятельности и поддержания необходимого уровня физической подготовленности;

ОК 09. Пользоваться профессиональной документацией на государственном и иностранном языках.

ВД.01 Педагогическая деятельность по проектированию, реализации и анализу процесса обучения в начальном общем образовании:

ПК 1.1. Проектировать процесс обучения на основе федеральных государственных образовательных стандартов, примерных основных образовательных программ начального общего образования.

ПК 1.2. Организовывать процесс обучения обучающихся в соответствии с санитарными нормами и правилами.

ПК 1.3. Контролировать и корректировать процесс обучения, оценивать результат обучения обучающихся.

ПК 1.4. Анализировать процесс и результаты обучения обучающихся.

ПК 1.5. Выбирать и разрабатывать учебно-методические материалы на основе ФГОС и примерных образовательных программ с учетом типа образовательной организации, особенностей класса/группы и отдельных обучающихся.

ПК 1.6. Систематизировать и оценивать педагогический опыт и образовательные технологии в области начального общего образования с позиции эффективности их применения в процессе обучения.

ПК 1.7. Выстраивать траекторию профессионального роста на основе результатов анализа процесса обучения и самоанализа деятельности.

ПК 1.8. Использовать и апробировать специальные подходы к обучению в целях включения в образовательный процесс всех обучающихся, в том числе с особыми потребностями в образовании: обучающихся, проявивших выдающиеся способности; обучающихся, для которых русский язык не является родным; обучающихся с ограниченными возможностями здоровья.

ВД.02 Педагогическая деятельность по проектированию, реализации и анализу внеурочной деятельности обучающихся:

ПК 2.1. Разрабатывать программы внеурочной деятельности на основе требований ФГОС, примерной образовательной программы и с учетом примерных программ внеурочной деятельности и интересов, обучающихся и их родителей (законных представителей).

ПК 2.2. Реализовывать программы внеурочной деятельности в соответствии с санитарными нормами и правилами.

ПК 2.3. Анализировать результаты внеурочной деятельности обучающихся.

ПК 2.4. Выбирать и разрабатывать учебно-методические материалы для реализации программ внеурочной деятельности.

ПК 2.5. Систематизировать и оценивать педагогический опыт и образовательные технологии в области начального общего образования с позиции эффективности их применения в организации внеурочной деятельности обучающихся.

ПК 2.6. Выстраивать траекторию профессионального роста на основе результатов анализа эффективности внеурочной деятельности обучающихся и самоанализа

ВД.03 Воспитательная деятельность, в том числе классное руководство:

ПК 3.1. Проектировать и реализовывать современные программы воспитания на основе ценностного содержания образовательного процесса.

ПК 3.2. Анализировать процесс и результаты реализации программы воспитания.

ПК 3.3. Систематизировать и оценивать педагогический опыт и образовательные технологии в области начального общего образования с позиции эффективности их применения в области воспитания обучающихся.

ПК 3.4. Выстраивать траекторию профессионального роста на основе результатов анализа эффективности воспитательной деятельности и самоанализа

ПК 3.5. Осуществлять педагогическое просвещение и сопровождение родителей обучающихся (их законных представителей).

ПК 3.6. Организовывать взаимодействие с субъектами образовательного процесса для решения задач воспитания (родителями обучающихся (их законными представителями), коллегами, представителями учреждений культуры, спорта, здравоохранения и тому подобное).

ВД.04 Преподавание иностранного языка в начальной школе:

ПК 4.1. Проектировать, организовывать и контролировать процесс изучения иностранного языка в начальных классах на ФГОС, примерных основных образовательных программ начального общего образования.

В рамках специальности СПО 44.02.02 Преподавание в начальных классах предусмотрено освоение следующей квалификации: Учитель начальных классов.

Наименование основных видов деятельности	Наименование профессиональных модулей	Квалификация
ВД.01 Педагогическая деятельность по проектированию, реализации и анализу процесса обучения в начальном общем образовании	ПМ.01 Педагогическая деятельность по проектированию, реализации и анализу процесса обучения в начальном общем образовании	Учитель начальных классов
ВД.02 Педагогическая деятельность по проектированию, реализации и анализу внеурочной деятельности обучающихся	ПМ.02 Педагогическая деятельность по проектированию, реализации и анализу внеурочной деятельности обучающихся	
ВД.03 Воспитательная деятельность, в том числе классное руководство	ПМ.03 Воспитательная деятельность, в том числе классное руководство	
ВД.04 Преподавание иностранного языка в начальной школе	ПМ.04 Преподавание иностранного языка в начальной школе	

1.3. Цели и задачи государственной итоговой аттестации

Целью государственной итоговой аттестации является установление соответствия уровня освоенности компетенций, обеспечивающих соответствующую квалификацию и уровень образования обучающихся, ФГОС СПО по специальности 44.02.02 Преподавание в начальных классах.

ГИА призвана способствовать систематизации и закреплению знаний и умений обучающегося по специальности при решении конкретных профессиональных задач, определить уровень подготовки выпускника к самостоятельной работе.

2. СТРУКТУРА И ПОРЯДОК ПРОВЕДЕНИЯ ПРОЦЕДУРЫ ГИА

2.1. Структура процедуры проведения ГИА

ГИА проводится в форме демонстрационного экзамена и защиты дипломного проекта (работы).

Демонстрационный экзамен направлен на определение уровня освоения выпускником материала, предусмотренного основной образовательной программой, и степени сформированности профессиональных умений и навыков путем проведения независимой экспертной оценки выполненных выпускником практических заданий в условиях реальных или смоделированных производственных процессов.

Демонстрационный экзамен проводится на базовом уровне с использованием оценочных материалов, включающей в себя конкретные комплекты оценочной документации, варианты заданий и критерии оценивания, разрабатываемые оператором.

Дипломный проект (работа) направлен на систематизацию и закрепление знаний выпускника по специальности, а также определение уровня готовности выпускника к самостоятельной профессиональной деятельности. Дипломный проект (работа) предполагает самостоятельную подготовку (написание) выпускником проекта (работы), демонстрирующего уровень знаний выпускника в рамках выбранной темы, а также сформированность его профессиональных умений и навыков.

Тематика дипломных проектов (работ) определяется Стахановским колледжем (филиал) ФГБОУ ВО «ЛГПУ». Выпускнику предоставляется право выбора темы дипломного проекта (работы), в том числе предложения своей темы с необходимым обоснованием целесообразности ее разработки для практического применения. Тема дипломного проекта (работы) должна соответствовать содержанию одного или нескольких профессиональных модулей, входящих в образовательную программу среднего профессионального образования.

Для подготовки дипломного проекта (работы) выпускнику назначается руководитель оказывающий выпускнику методическую поддержку.

Закрепление за выпускниками тем дипломных проектов (работ), назначение руководителей осуществляется приказом по Стахановскому колледжу (филиал) ФГБОУ ВО «ЛГПУ».

Программа государственной итоговой аттестации, тематика, задания, критерии их оценивания, утверждаются Стахановским колледжем (филиал) ФГБОУ ВО «ЛГПУ» и доводятся до сведения студентов не позднее чем за шесть месяцев до начала государственной итоговой аттестации.

Требования к дипломному проекту (работе) определяются методическими рекомендациями по его выполнению.

2.2. Порядок проведения процедуры ГИА

Демонстрационного экзамена базового уровня по специальности 44.02.02 Преподавание в начальных классах проводится с использованием комплекта оценочной документации, который включает в себя комплекс требований для проведения демонстрационного экзамена, перечень оборудования и оснащения, расходных материалов, средств обучения и воспитания, план застройки площадки демонстрационного экзамена, требования к составу экспертных групп, инструкции по технике безопасности, а также образцы заданий.

Защита дипломных проектов (работ) проводится на открытом заседании Государственной экзаменационной комиссии.

Процедура защиты дипломного проекта (работы) состоит из доклада студента по теме дипломного проекта (работы), ответов студента на вопросы членов ГЭК,

представления отзывов руководителя, принятия решения ГЭК по результатам защиты дипломного проекта (работы).

2.3. Сроки проведения процедуры ГИА

Сроки проведения ГИА регламентируются в учебном плане, календарном учебном графике и расписанием ГИА на текущий учебный год.

Объем времени на подготовку и проведение государственной итоговой аттестации составляет 216 академических часов (6 недель). Из них:

- подготовка дипломного проекта (работы) – 72 академических часов (2 недели);
- защита дипломного проекта (работы) – 36 академических часов (1 неделя);
- подготовка к демонстрационному экзамену – 72 академических часов (2 недели);
- демонстрационный экзамен – 36 академических часов (1 неделя).

3. ПРИМЕРНАЯ ТЕМАТИКА ДИПЛОМНЫХ ПРОЕКТОВ (РАБОТ)

1. Формирование умений самоконтроля и самооценки у обучающихся начальных классов.
3. Системно-деятельностный подход в организации уроков в начальной школе.
4. Воспитание самостоятельности обучающихся начальных классов в образовательном процессе.
5. Педагогические условия развития творческих способностей обучающихся начальных классов
6. Использование метода группового взаимодействия на уроках для формирования коммуникативных универсальных учебных действий у обучающихся начальных классов.
7. Образовательная робототехника как средство реализации системно-деятельностного подхода при изучении математики
8. Моделирование как способ формирования познавательных универсальных учебных действий обучающихся начальных классов.
9. Использование ИКТ при изучении математики в начальной школе
10. Педагогическая деятельность по развитию одаренности детей в современной начальной школе.
11. Развитие речи учащихся начальной школы с помощью языкового анализа художественных произведений.
12. Формирование читательской самостоятельности у младшего школьника
13. Текстцентрический подход как средство формирования коммуникативных УУД обучающихся начальных классов (на примере уроков русского языка).
14. Роль информационно-коммуникативных технологий в формировании универсальных учебных действий обучающихся начальных классов (при изучении окружающего мира)
15. Использование творческих заданий для формирования креативного мышления обучающихся начальных классов
16. Развитие музыкально-творческих способностей обучающихся начальных классов в процессе музыкально-игровой драматизации.
17. Развитие воображения обучающихся начальных классов в процессе конструирования из различных материалов.
18. Формирование коммуникативных универсальных учебных действий обучающихся начальных классов через решение проектных задач на уроках.
19. Метод проекта на уроках окружающего мира как средство формирования познавательного интереса обучающихся начальных классов
20. Развитие познавательной активности обучающихся начальных классов во внеурочной деятельности. 2 Организация проектной деятельности обучающихся

начальных классов во внеурочной деятельности.

21. Особенности организации исследовательской деятельности обучающихся начальных классов во внеурочной деятельности.

22. Внеурочная деятельность как средство развития универсальных учебных действий обучающихся начальных классов.

23. Развитие творческих способностей обучающихся начальных классов во внеурочной деятельности

24. Формирование основ коллективизма у обучающихся начальных классов во внеурочной деятельности.

25. Организация экскурсионной работы для обучающихся начальных классов в рамках внеурочной деятельности.

26. Формирование духовно-нравственной культуры обучающихся начальных классов во внеурочной деятельности.

27. Внеурочная деятельность как средство развития эмоциональной сферы обучающихся начальных классов

28. Особенности организации внеурочной деятельности обучающихся начальных классов в многонациональной среде.

29. Особенности использования интеллектуальной игры во внеурочной деятельности.

30. Робототехника в школе в решении задач ФГОС начального общего образования

31. Индивидуальные ценности как основа формирования экономического поведения обучающихся начальных классов.

32. Современные подходы к взаимодействию образовательной организации с семьёй младшего школьника.

33. Роль классного руководителя в процессе адаптации первоклассников к школьному обучению.

34. Современные подходы к повышению педагогической культуры родителей

35. Педагогические условия формирования ученического коллектива.

36. Педагогические условия воспитания патриотизма у обучающихся в начальных классах.

37. Педагогические условия развитию детского самоуправления в начальных классах

38. Использование интерактивных методов в воспитательной работе классного руководителя в начальных классах

39. Педагогические условия обеспечения медиабезопасности обучающихся начальных классов.

40. Особенности образовательного процесс в начальной школе в условиях цифровизации образования

4. СТРУКТУРА И СОДЕРЖАНИЕ ДИПЛОМНОГО ПРОЕКТА (РАБОТЫ)

Защита дипломного проекта (работы) - завершающий этап обучения, который аккумулирует знания и умения, приобретенные в процессе обучения, и позволяет студентам продемонстрировать профессиональную компетентность.

ФГОС СПО определяет следующие требования к выпускнику по итогам освоения образовательной программы: овладение основными видами деятельности (ВД), общими (ОК) и профессиональными (ПК) компетенциями в соответствии с квалификационной характеристикой.

Выпускник должен быть готов к профессиональной деятельности как будущий специалист, который сможет применить полученные теоретические знания и практические умения для выполнения производственных задач на предприятиях

соответствующей отрасли.

Дипломный проект (работы) должны быть выполнены в строгом соответствии с требованиями к выполнению текстовых документов, подписан в соответствии с требованиями, содержать приложения, раскрывающие и дополняющие тему дипломного проекта (работы).

Дипломный проект (работа) представляет собой законченную работу, содержащую результаты самостоятельной деятельности студента в соответствии с утвержденной тематикой.

Требования к дипломному проекту (работе):

- соответствие тематики дипломного проекта (работы) содержанию одного или нескольких профессиональных модулей;
- обоснование выбора темы исследования, её актуальности;
- обзор опубликованной литературы по выбранной теме, изложение полученных результатов, их анализ, обсуждение и выводы;
- список использованной литературы и содержание.

Дипломный проект (работа) включает в себя: введение, теоретическую, практическую части, заключение, список использованных источников, приложения и мультимедийную презентацию.

Обязателен вариант на электронном носителе.

Требования к написанию дипломного проекта (работы) определяются методическими рекомендациями по её выполнению разработанными Стахановским колледжем (филиал) ФГБОУ ВО «ЛГПУ».

5. ПОРЯДОК И КРИТЕРИИ ОЦЕНКИ ГИА

5.1. Критерии оценки демонстрационного экзамена

Требования к оцениванию, критерии оценивания и схема перевода результатов демонстрационного экзамена по специальности 44.02.02 Преподавание в начальных классах представлена в оценочных материалах демонстрационного экзамена базового уровня (Комплект оценочной документации) **Приложение 1**

5.2. Порядок оценки результатов дипломных проектов (работ)

Критерии оценки результатов:

- соответствие названия работы ее содержанию, четкая целевая направленность;
- обоснованность позиции автора;
- логическая последовательность и грамотность изложения материала;
- необходимая глубина исследования и убедительность аргументации;
- конкретность представления практических результатов работы;
- обоснованность выводов и рекомендаций;
- соответствие оформления дипломного проекта (работы) методическим рекомендациям по оформлению.

5.3. Порядок оценки защиты дипломного проекта (работы)

Результаты государственной итоговой аттестации определяются оценками «отлично», «хорошо», «удовлетворительно», «неудовлетворительно» и объявляются в тот же день после оформления в установленном порядке протоколов заседаний государственных экзаменационных комиссий.

Критерием оценки дипломного проекта (работы) является установленная комиссией степень освоения профессиональных компетенций, соответствующих теме

работы.

Критерии оценки дипломного проекта (работы):

- четкость и грамотность доклада;
- актуальность и полнота раскрытия исследуемой темы;
- компетентность в области избранной темы; свободное владение материалом;
- четкость, внятность, глубина ответов на вопросы ГЭК;
- соблюдение требований, предъявляемых к структуре дипломного проекта

(работы);

- использование технических средств для сопровождения доклада.

При определении окончательной оценки за защиту дипломного проекта (работы) учитываются:

- доклад выпускника по каждому разделу работы;
- ответы на вопросы;
- оценка руководителя;

Оценка *«отлично»* ставится за доклад, в котором в полном объеме освещены все разделы дипломного проекта (работы), самостоятельно и уверенно сформулировано и доведено до сведения ГЭК содержание работы, доклад построен последовательно и технически грамотно, четко и правильно даны ответы на все заданные вопросы ГЭК.

Оценка *«хорошо»* ставится за доклад, в котором не в полном объеме раскрыты разделы работы, доклад самостоятелен и построен достаточно уверенно и грамотно, однако, допущены неточности при формулировке определений и неуверенность в ответах по заданным вопросам ГЭК.

Оценка *«удовлетворительно»* ставится за доклад, в котором не в полном объеме освещены все разделы работы, последовательность нарушена, формулировки и определения доводятся недостаточно четко, допускаются ошибки и неточности в использовании технической терминологии, на заданные вопросы ГЭК не даны ответы.

Оценка *«неудовлетворительно»* ставится за доклад, в котором не раскрыты разделы работы, не даны формулировки определений и понятий, допущены грубые ошибки при использовании технической терминологии, не сформулированы ответы на вопросы ГЭК.

Студенты, выполнившие дипломный проект (работу), но получившие при защите оценку «неудовлетворительно», имеют право на повторную защиту не ранее, чем через шесть месяцев после прохождения государственной итоговой аттестации впервые.

Студент, получивший оценку «неудовлетворительно» при защите дипломного проекта (работы), отчисляется из образовательного учреждения и получает справку об обучении установленного образца.

Итоговая оценка в ходе ГИА выставляется по результатам выполнения и публичной защиты дипломного проекта (работы).

**ОЦЕНОЧНЫЕ МАТЕРИАЛЫ
ДЕМОНСТРАЦИОННОГО ЭКЗАМЕНА
БАЗОВОГО УРОВНЯ**

Том 1
(Комплект оценочной документации)

Код и наименование профессии (специальности) среднего профессионального образования	44.02.02 Преподавание в начальных классах
Наименование квалификации	Учитель начальных классов

Федеральный государственный образовательный стандарт среднего профессионального образования по профессии (специальности) среднего профессионального образования (ФГОС СПО):	ФГОС СПО по специальности 44.02.02 Преподавание в начальных классах, утвержденный приказом Минобрнауки РФ от 27.10.2014 №1353.
Код комплекта оценочной документации	КОД 44.02.02-2023

СТРУКТУРА КОМПЛЕКТА ОЦЕНОЧНОЙ ДОКУМЕНТАЦИИ

1. Комплекс требований для проведения демонстрационного экзамена.
2. Перечень оборудования и оснащения, расходных материалов, средств обучения и воспитания.
3. План застройки площадки демонстрационного экзамена.
4. Требования к составу экспертных групп.
5. Инструкции по технике безопасности.
6. Образец задания.

СПИСОК ИСПОЛЬЗУЕМЫХ СОКРАЩЕНИЙ

Сокращение	Расшифровка
ОМ	Оценочный материал
КОД	Комплект оценочной документации
ЦПДЭ	Центр проведения демонстрационного экзамена
СПО	Среднее профессиональное образование
ФГОС СПО	Федеральный государственный образовательный стандарт среднего профессионального образования
ОК	Общая компетенция
ПК	Профессиональная компетенция
ГИА	Государственная итоговая аттестация

1. КОМПЛЕКТ ОЦЕНОЧНОЙ ДОКУМЕНТАЦИИ

Настоящий КОД предназначен для организации и проведения аттестации обучающихся по программам среднего профессионального образования в форме демонстрационного экзамена базового уровня.

1.1. Комплекс требований для проведения демонстрационного экзамена

Организационные требования¹:

1. Демонстрационный экзамен проводится с использованием КОД, включенных образовательными организациями в программу ГИА.
2. Задания демонстрационного экзамена доводятся до главного эксперта в день, предшествующий дню начала демонстрационного экзамена.
3. Образовательная организация обеспечивает необходимые технические условия для обеспечения заданиями во время демонстрационного экзамена выпускников, членов ГЭК, членов экспертной группы.
4. Демонстрационный экзамен проводится в ЦПДЭ, представляющем собой площадку, оборудованную и оснащенную в соответствии с КОД.
5. ЦПДЭ может располагаться на территории образовательной организации, а при сетевой форме реализации образовательных программ — также на территории иной организации, обладающей необходимыми ресурсами для организации ЦПДЭ.
6. Выпускники проходят демонстрационный экзамен в ЦПДЭ в составе экзаменационных групп.
7. Образовательная организация знакомит с планом проведения демонстрационного экзамена выпускников, сдающих демонстрационный экзамен, и лиц, обеспечивающих проведение демонстрационного экзамена, в срок не позднее чем за 5 рабочих дней до даты проведения экзамена.

8. Количество, общая площадь и состояние помещений, предоставляемых для проведения демонстрационного экзамена, должны обеспечивать проведение демонстрационного экзамена в соответствии с КОД.

9. Не позднее чем за один рабочий день до даты проведения демонстрационного экзамена главным экспертом проводится проверка готовности ЦПДЭ в присутствии членов экспертной группы, выпускников, а также технического эксперта, назначаемого организацией, на территории которой расположен ЦПДЭ, ответственного за соблюдение установленных норм и правил охраны труда и техники безопасности.

10. Главным экспертом осуществляется осмотр ЦПДЭ, распределение обязанностей между членами экспертной группы по оценке выполнения заданий демонстрационного экзамена, а также распределение рабочих мест между выпускниками с использованием способа случайной выборки. Результаты распределения обязанностей между членами экспертной группы и распределения рабочих мест между выпускниками фиксируются главным экспертом в соответствующих протоколах.

11. Выпускники знакомятся со своими рабочими местами, под руководством главного эксперта также повторно знакомятся с планом проведения демонстрационного экзамена, условиями оказания первичной медицинской помощи в ЦПДЭ. Факт ознакомления отражается главным экспертом в протоколе распределения рабочих мест.

12. Допуск выпускников в ЦПДЭ осуществляется главным экспертом на основании документов, удостоверяющих личность.

13. Образовательная организация обязана не позднее чем за один рабочий день до дня проведения демонстрационного экзамена уведомить главного эксперта об участии в проведении демонстрационного экзамена тьютора (ассистента).

Требование к продолжительности демонстрационного экзамена

Продолжительность демонстрационного экзамена (не более)	04:00:00
---	----------

Требования к содержанию²

№ п/п	Модуль задания ³ (вид деятельности, вид профессиональной деятельности)	Перечень оцениваемых ПК (ОК)	Перечень оцениваемых умений и навыков / практического опыта
1	2	3	4
1	Преподавание по образовательным программам начального общего образования	<p>ПК Определять цели и задачи, планировать уроки</p> <p>ПК Проводить уроки</p> <p>ПК Осуществлять педагогический контроль, оценивать процесс и результаты обучения</p> <p>ОК Ставить цели, мотивировать деятельность обучающихся, организовывать и контролировать их работу с принятием на себя ответственности за качество образовательного процесса</p>	<p><i>Уметь:</i></p> <ul style="list-style-type: none"> - определять цели и задачи урока, планировать его с учетом особенностей учебного предмета, возраста, класса, отдельных обучающихся и в соответствии с санитарно-гигиеническими нормами; - использовать различные средства, методы и формы организации учебной деятельности обучающихся на уроках по всем учебным предметам, строить их с учетом особенностей учебного предмета, возраста и уровня подготовленности обучающихся; - использовать ТСО в образовательном процессе; - устанавливать педагогически целесообразные взаимоотношения с обучающимися; - оценивать процесс и результаты деятельности обучающихся на уроках по всем учебным предметам;

²В соответствии с ФГОС СПО.

³ Наименование модуля задания совпадает с видом профессиональной деятельности (ФГОС СПО).

			<p>- каллиграфически писать, соблюдать нормы и правила русского языка в устной и письменной речи.</p>
2	Классное руководство	ПК Определять цели и задачи, планировать внеклассную работу	<p><i>Уметь:</i></p> <ul style="list-style-type: none"> - формулировать цели и задачи воспитания и обучения класса и отдельных обучающихся с учетом возрастных и индивидуальных особенностей; - планировать деятельность классного руководителя; - совместно с обучающимися планировать внеурочные мероприятия, организовывать их подготовку и проведение - использовать разнообразные методы, формы, средства обучения и воспитания при проведении внеурочных мероприятий <p><i>Иметь практический опыт:</i></p> <ul style="list-style-type: none"> - определения цели и задач, планирования деятельности классного руководителя

Требования к оцениванию

Максимально возможное количество баллов	100
---	------------

№ п/п	Модуль задания (вид деятельности, вид профессиональной деятельности)	Критерий оценивания ⁴	Баллы
1	2	3	4
1	Преподавание по образовательным программам начального общего образования	<p>Определение целей и задач, планирование урока</p> <hr/> <p>Проведение урока</p> <hr/> <p>Осуществление педагогического контроля, оценивание процесса и результатов обучения</p> <hr/> <p>Постановка цели, мотивирование деятельности обучающихся, организация и контроль их работы с принятием на себя ответственности за качество образовательного процесса</p>	70,00
2	Классное руководство	Определение цели и задач, планирование внеклассной работы	30,00
Итого			100,00

Рекомендуемая схема перевода результатов демонстрационного экзамена из стобалльной шкалы в пятибалльную:

Оценка (пятибалльная шкала)	«2»	«3»	«4»	«5»
1	2	3	4	5
Оценка в баллах (сто балльная шкала)	0,00 – 19,99	20,00 – 39,99	40,00 – 69,99	70,00 - 100,00

⁴ Формулировка критерия оценивания совпадает с наименованием профессиональной (общей) компетенции и начинается с отглагольного существительного.

1.2. Перечень оборудования и оснащения, расходных материалов, средств обучения и воспитания

Перечень оборудования

№ п/п	Наименование оборудования	Минимальные характеристики
1	2	3
1.	Электронное образовательное средство для демонстрации модуля задания	Диагональ должна составлять не менее 165,1 см. Активная поверхность должна быть матовой.
2.	Системный блок или ноутбук	Диагональ монитора должна быть не менее 39,6 см
3.	Монитор (если системный блок)	Диагональ монитора должна быть не менее 39,6 см
4.	Клавиатура (если системный блок)	USB
5.	Компьютерная мышь	2 кнопки, колесико, USB 2.0
6.	Таймер / телевизор	Диагональ- 42 дюйма. 1920x1080 пикс HDMI
7.	Наушники	Головные, закрытого типа
8.	Флипчарт магнитно-маркерный	Размер: 700x1000 мм.
9.	Многофункциональное устройство	Тип печати: черно-белая. Максимальный формат: А4.

Перечень инструментов

№ п/п	Наименование инструментов	Минимальные характеристики
1	2	3
1.	Операционная система на компьютер / ноутбук участника	Базовый комплекс компьютерных программ не позднее 2010 г
2.	Программное обеспечение	Редактор для работы с текстовой и графической информацией

3.	Сетевой фильтр	5 метров, 6 розеток
4.	Комплект учебников с 1 по 4 класс	Учебно – методический комплекс "Школа России"; предмет: Русский язык

Перечень расходных материалов

№ п/п	Наименование расходных материалов	Минимальные характеристики
1	2	3
1.	Картридж для МФУ	Черно- белый
2.	USB - накопитель	Объем памяти: 4–8 ГБ
3.	Магниты для доски	Диаметр 30 мм
4.	Комплект бумаги для доски	Размер листа: 67,5 x 98 см белая, 50 листов
5.	Набор фломастеров для доски (2-4 цвета)	Толщина линии 3 мм
6.	Губка магнитная для маркерных досок	Размер изделия: 105x55x20мм
7.	Бумага для принтера	Формат А4, 500 листов
8.	Файлы	Формат А4
9.	Ножницы	Форма лезвий: тупоконечные. Безопасные лезвия
10.	Влажные салфетки	Зона применения: руки. Количество салфеток в упаковке: 15-20 шт.
11.	Карандаш	Твердость грифеля: твердо – мягкий. Материал корпуса: дерево/пластик
12.	Ластик	Серо-белый, натуральный каучук
13.	Ручка шариковая	Цвет чернил: синий
14.	Линейка	Длина разметки: 15-20 см. Материал линейки: пластик / дерево
15.	Тетрадь школьная в линейку	Объем: 12 листов
16.	Папка-планшет с зажимом	Формат А4
17.	Папка-конверт на молнии/кнопке	Формат А4
18.	Набор цветных карандашей	Не менее 6 цветов, трехгранные или шестигранные

19.	Стикеры	2 цвета, размеры: 76x76 мм (1 блок, 100 листов)
20.	Набор картона цветного	Формат А4
21.	Набор цветной бумаги	Формат А4
22.	Набор картона белого	Формат А4
23.	Бумажные салфетки	Однослойные, размер: 24x24 мм
24.	Скотч узкий	Прозрачный, толщина: 12 мм
25.	Скотч широкий	Прозрачный, толщина: 19 мм
26.	Двусторонний скотч	Толщина: 50 мм
27.	Клей-карандаш	Твёрдый клей в поворотной тубе, объем: 15 мг
28.	Контейнер	Материал: пластиковый, объем не менее 8 л, прозрачный
29.	Скрепки канцелярские	Материал: металл
30.	Точилка	Контейнер для стружки: да
31.	Степлер	Материал корпуса: пластик, размер скобы № 10-24
32.	Скобы для степлера	Размер: № 10-24

1.3. План застройки площадки демонстрационного экзамена

План застройки площадки представлен в приложении 1 к настоящему тому №1 оценочных материалов демонстрационного экзамена базового уровня.

Требования к застройке площадки

№ п/п	Наименование	Технические характеристики
1	2	3
1.	Вентиляция	Норма воздухообмена из расчета на 1 человека в час: 20 м ³ /ч
2.	Полы	Не должны иметь дефектов и повреждений

3.	Освещение	Предусматривается естественное и (или) искусственное освещение
4.	Электричество	7 розеток по 220 Вольт (по 2 кВт на каждую)
5.	Водоснабжение	Кулер (объем бака не менее 3 литров)
6.	Отходы	Мусорная корзина
7.	Температура	16°C - 22°C.
8.	Интернет	WiFi с выходом в интернет с минимальной скоростью 3 Мбит на каждый ноутбук на площадке или проводная локальная сеть Ethernet с выходом в интернет с минимальной скоростью 10 Мбит на каждый компьютер

1.4. Требования к составу экспертных групп

Количественный состав экспертной группы определяется образовательной организацией, исходя из числа сдающих одновременно демонстрационный экзамен выпускников. Один эксперт должен иметь возможность оценить результаты выполнения задания выпускников в полной мере согласно критериям оценивания.

Количество главных экспертов на демонстрационном экзамене	1
Минимальное (рекомендованное) количество экспертов на 1 выпускника	1
Минимальное (рекомендованное) количество экспертов на 5 выпускников	3

1.5. Инструкция по технике безопасности

1. Технический эксперт под подпись знакомит главного эксперта, членов экспертной группы, выпускников с требованиями охраны труда и безопасности производства.

2. Все участники демонстрационного экзамена должны соблюдать установленные требования по охране труда и производственной безопасности,

выполнять указания технического эксперта по соблюдению указанных требований.

Инструкция:

1. Работа на площадке проведения экзамена разрешается исключительно в присутствии эксперта. Запрещается присутствие на площадке проведения экзамена посторонних лиц.

2. В процессе выполнения экзаменационных заданий и нахождения на площадке проведения экзамена участник обязан не заходить за ограждения и в технические помещения; соблюдать личную гигиену; принимать пищу в строго отведенных местах.

3. **Перед началом выполнения работы** участник визуальным осмотром проверяет на своем рабочем месте наличие инструмента и расходных материалов; готовность оборудования, разрешенного к самостоятельной работе. О замеченных недостатках и неисправностях участник немедленно сообщает эксперту и до устранения неполадок к выполнению задания не приступает.

4. При выполнении экзаменационного задания

- участник соблюдает требования безопасности при использовании оборудования: не приступает к работе с влажными руками; не трогает разъемы соединительных кабелей; не кладет предметы на оборудование и дисплей; не давит и не стучит по оборудованию; не допускает попадания жидкости на чувствительные электронные компоненты оборудования во избежание их повреждения;

- участнику необходимо быть внимательным, не отвлекаться посторонними делами и разговорами, не отвлекать других участников;

- участник может использовать средства индивидуальной защиты: наушники;

- участник должен поддерживать порядок и чистоту на рабочем месте; по окончании выполнения задания – привести в порядок свое рабочее место (убрать средства индивидуальной защиты, инструмент и расходные материалы в отведенное для хранения место; отключить оборудование от сети).

5. В случае возникновения несчастного случая или болезни участника немедленно уведомляется главный эксперт.

6. Участник экзамена должен знать месторасположение первичных средств пожаротушения и уметь ими пользоваться.

7. На площадке проведения экзамена находится аптечка первой помощи, ее необходимо использовать для оказания первой помощи, самопомощи в случаях получения травмы.

1.6. Образец задания

Модуль 1: Преподавание по образовательным программам начального общего образования
--

Задание модуля 1:

Подготовка и проведение фрагмента урока (этап открытия нового знания) в начальных классах по русскому языку.

Цель: продемонстрировать умение провести фрагмент урока (этап открытия нового знания) по русскому языку.

Описание объекта: демонстрация фрагмента урока (этап открытия нового знания).

Участник экзамена использует материалы, указанные в перечне оборудования и оснащения, расходных материалов, средств обучения и воспитания.

Контингент: обучающиеся (4 - 6 человек), в качестве обучающихся могут быть привлечены участники экзамена.

Задание:

1. Определить цель фрагмента урока.
2. Определить задачи фрагмента урока.
3. Спланировать содержание фрагмента урока.
4. Подобрать средства, методы и формы организации учебной деятельности обучающихся и подготовить для использования материалы и технические средства обучения, необходимые для деятельности учителя и обучающихся.
5. Подготовиться к демонстрации фрагмента урока.
6. Продемонстрировать фрагмент урока.

Модуль 2: Классное руководство

Задание модуля 2:

Разработка внеклассного мероприятия.

Цель: продемонстрировать умение планировать внеклассные мероприятия.

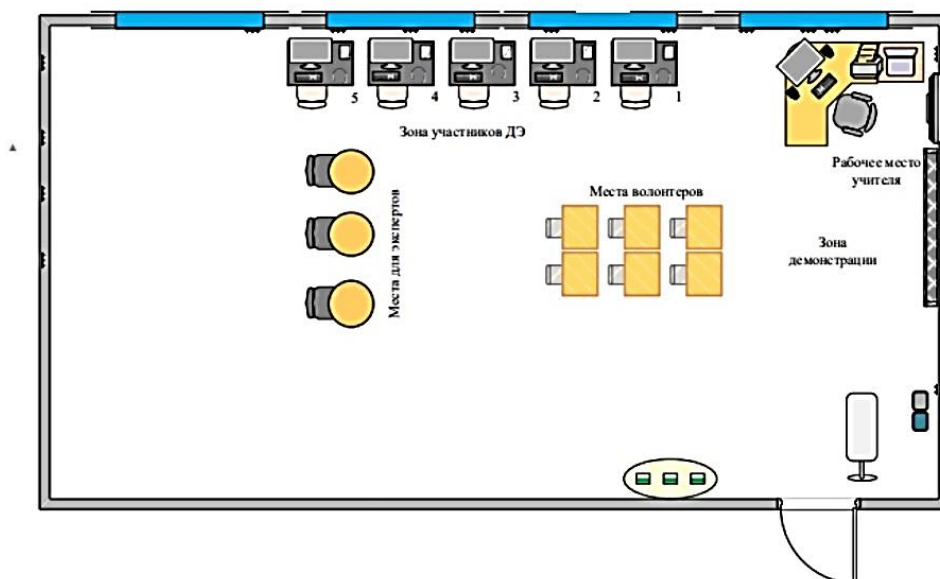
Описание объекта: конспект планирования внеклассного мероприятия по заданной теме.

Участник экзамена использует материалы и оборудование, указанные в перечне оборудования и оснащения, расходных материалов, средств обучения и воспитания.




















Задание:

1. *Определить цель, задачи мероприятия.*
2. *Определить деятельность классного руководителя.*
3. *Определить деятельность обучающихся.*
4. *Определить форму (ы) проведения, методы и средства воспитания, которые будут реализованы в планируемом мероприятии.*
5. *Внести данные в шаблон конспекта планирования внеклассного мероприятия (Приложение 2).*
6. *Распечатать конспект планирования внеклассного мероприятия и представить его экспертам.*

План застройки площадки



Условные обозначения

- | | | |
|--|--|--|
|  -- Стол участника |  -- Окно |  -- Электрическая розетка |
|  -- Стол офисный |  -- Компьютер/ноутбук |  -- Флипчарт магнитно-маркерный |
|  -- Стол эксперта |  -- Телевизор-таймер |  -- Контейнер для канцелярии |
|  -- Стол ученика |  -- контейнеры для расходных материалов |  -- Корзина для мусора |
|  -- Стол для расходных материалов |  -- Наушники | |
|  -- Стул участника |  -- МФУ черно-белое | |
|  -- Стул эксперта | | |
|  -- Стул для волонтеров | | |
|  -- ЭОС | | |

Шаблон конспекта планирования внеклассного мероприятия

ФИО участника экзамена	
Тема мероприятия	
Цель мероприятия	
Задачи мероприятия	
Форма (ы) мероприятия	
Методы и средства воспитания, используемые в мероприятии	

Ход внеклассного мероприятия

Этап планируемого мероприятия	Деятельность классного руководителя	Деятельность обучающихся
Подготовительный этап		
Основной этап		
Заключительный этап		